



TSANA X

SPECIFICHE TECNICHE

  IP 66	 	
	TSANA 45 X	ELIPT 55 X
NOME DEL PRODOTTO	TSANA 45 X	TSANA 55 X
CORPO	Corpo in alluminio pressofuso	
SCHERMO	Vetro piano temperato termicamente	
FINITURA	Verniciatura a polvere di poliestere, qualsiasi colorazione disponibile	
MODULI LED	XEOLED	
TEMPERATURA DI COLORE	Ambra*, 2200 K, 2400 K, 2700 K, 3000K, 4000 K	
GRUPPO OTTICO	QUADRALENS	
FLUSSO E POTENZA**	Fino a 12 971lm; 75W	Fino a 20921lm; 145W
CLASSE DI ISOLAMENTO	Classe I o II	
MONTAGGIO	Testa palo laterale	
	*Circa, 1800K **A 3000K, in conformità agli standard di prestazione IEC 62717 e IEC 62722 (tolleranza +/-5%)	

OPZIONE

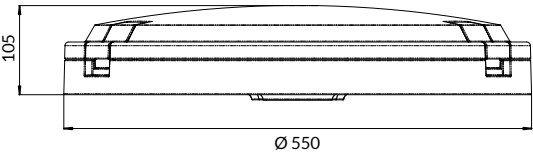
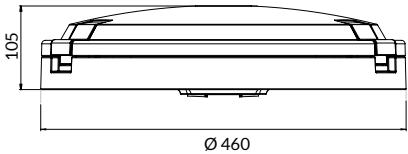
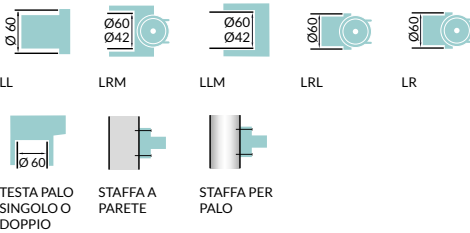


Adattatore specifico in alluminio fuso per pali Ø 60 mm



- ▶ Smart-ready® (Zd4i)
- ▶ Dimmerazione
- ▶ Rilevamento
- ▶ Tecnologia Moonlight
- ▶ Tunable white
- ▶ Sistema di gestione WIZARD (pag. 420)

OPZIONI DI MONTAGGIO





Configurazione

TSANA 55
Staffa **SURF**
Sbraccio 1000 mm
Altezza del
palo: 6m



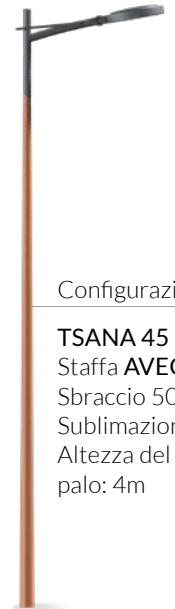
Configurazione

TSANA 45
Palo Aiguille
Punta in alluminio
Altezza del
palo: 6m



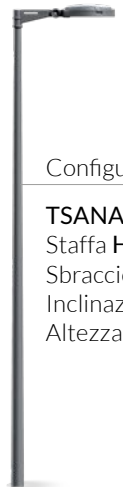
Configurazione

TSANA 45 Top
Retroilluminazione
TSANA 45
Altezza del
palo: 6m



Configurazione

TSANA 45
Staffa **AVEO**
Sbraccio 500 mm
Sublimazione del legno
Altezza del
palo: 4m



Configurazione

TSANA X
Staffa **HEAD**
Sbraccio 1000 mm
Inclinazione 2°
Altezza del palo: 6m



Configurazione

TSANA X
Staffa **PLAZA**
Sbraccio 200 mm
Ritorno di fiamma
TSANA 45
Sbraccio 200 mm
Altezza del palo: 6m



Configurazione

TSANA X
Staffa **PICO**
Sbraccio 1000 mm
Punta illuminata
Altezza del palo: 6m



Configurazione

TSANA X
Staffa **LASLO**
Sbraccio 300 mm
Altezza del palo: 4m